

農業部公告

中華民國113年7月15日

農授防字第1131876289D號

主 旨：修正「因得克（Indoxacarb）農藥有效成分檢驗方法」（如附件），並自即日生效。

依 據：「農藥管理法」第十二條。

部 長 陳駿季

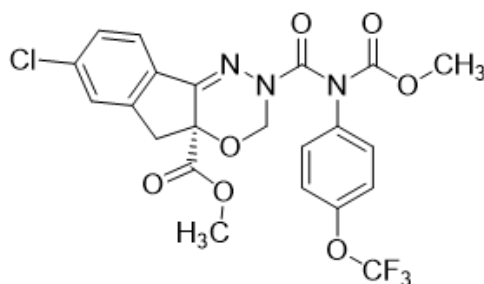
因得克 (Indoxacarb) 農藥有效成分檢驗方法修正規定

一、農藥結構及物理化學性質：

普通名稱：因得克(CIPAC No. 612)

化學名稱：methyl (S)-7-chloro-2,3,4a,5-tetrahydro-2-[methoxycarbonyl(4-trifluoromethoxyphenyl)carbamoyl]indeno[1,2-*e*][1,3,4]oxadiazine-4a-carboxylate, methyl (S)-*N*-[7-chloro-2,3,4a,5-tetrahydro-4a-(methoxycarbonyl)indeno[1,2-*e*][1,3,4]oxadiazin-2-ylcarbonyl]-4'-(trifluoromethoxy)carbanilate (IUPAC). methyl (4*aS*)-7-chloro-2,5-dihydro-2-[[[(methoxycarbonyl)[4-(trifluoromethoxy)phenyl]amino]carbonyl]indeno[1,2-*e*][1,3,4]oxadiazine-4a(3*H*)-carboxylate (CAS; 173584-44-6)

化學結構：



分子式： $C_{22}H_{17}ClF_3N_3O_7$

分子量：527.8

理化性質：

組成：原體 (DPX-MP062) 中含 (*R*) 型異構物 (DPX-KN127)，含量為因得克 (DPX-KN128) 之三分之一以下。

外觀：白色粉末狀固體。

熔點：88.1 °C。

蒸氣壓： 1.9×10^{-7} mPa (25 °C)， 9.8×10^{-6} mPa (20 °C)。

比重：1.44 (20~25 °C)

溶解度：水 0.2 mg/L (20~25 °C)。丙酮 >250 g/L、甲醇 111 g/L、氯甲烷 139 g/L、二氯甲烷 >250 g/L、二甲基甲醯胺 >250 g/L、乙酸乙酯 160 g/L、正庚烷 1.72 g/L、正己烷 1.31 g/L、正辛醇 11.3 g/L、鄰二甲苯 117 g/L (均為 20~25 °C)。

安定性：水解半衰期 1 年(pH 5)，22 天(pH 7)，0.3 小時(pH 9)，均為 25 °C。

水中光分解半衰期：4.5 天

二、劑型：水懸劑 (SC)、餌劑 (RB)、乳劑 (EC)。

三、作用：殺蟲劑。

四、分析方法：

1. 鑑別試驗：高效液相層析法 (High performance liquid chromatography，簡稱 HPLC)。

1.1 適用範圍：本方法適用於因得克水懸劑、餌劑及乳劑中有效成分之定性分析。

1.2 裝置：

1.2.1 高效液相層析儀：

1.2.1.1 檢出器：紫外光檢出器 (Ultraviolet detector，簡稱 UV)。

1.2.1.2 層析管柱：正相層析管柱，4.6 mm × 250 mm (ID × L)，Chiralcel OD，10μm，或相當等級。

1.2.2 超音波振盪裝置 (頻率 40-50 KHz)，振盪器。

1.3 試藥：

1.3.1 參考物質：因得克，純度經標定之分析級對照用參考物質。

1.3.2 正己烷 (n-Hexane) 為 HPLC 級溶劑。

1.3.3 異丙醇 (2-Propanol) 為 HPLC 級溶劑。

1.3.4 乙酸乙酯 (Ethyl acetate) 為 HPLC 級溶劑。

1.4 器具及材料：

1.4.1 定量瓶 50 mL。

1.4.2 刻度吸管。

1.4.3 0.22 μm 親水性聚丙烯 (Hydrophilic polypropylene) 過濾膜。

1.5 對照標準液 (Reference standard solution) 配製：

秤取約含因得克 25 ± 5 mg (記錄至 0.1 mg) 之已知純度分析級對照用參考物質，置於 50 mL 定量瓶中，加入 7.5 mL 異丙醇，以超音波振盪 5 分鐘後，再加入 37.5 mL 乙酸乙酯，以超音波振盪至完全溶解 (約 20 分鐘) 後，以乙酸乙酯定容至刻度 (最後濃度約含 500 $\mu\text{g/mL}$ 因得克)，並以 0.22 μm 親水性聚丙烯過濾膜過濾之，作為對照用標準液。

1.6 檢液之配製：

將檢體充分混合後，秤取約含因得克 25 ± 5 mg (記錄至 0.1 mg) 之樣品，置於 50 mL 定量瓶中，加入 7.5 mL 異丙醇，以超音波振盪 5 分鐘後，再加入 37.5 mL 乙酸乙酯，以超音波振盪至完全溶解 (約 20 分鐘) 後，以乙酸乙酯定容至刻度 (最後濃度約含 500 $\mu\text{g/mL}$ 因得克)，並以 0.22 μm 親水性聚丙烯過濾膜過濾之。

1.7 鑑別試驗：

1.7.1 儀器操作條件：

1.7.1.1 波長：310 nm。

1.7.1.2 動相：正己烷 + 異丙醇 (90 + 10, v/v)。

1.7.1.3 流速：2.0 mL/min。

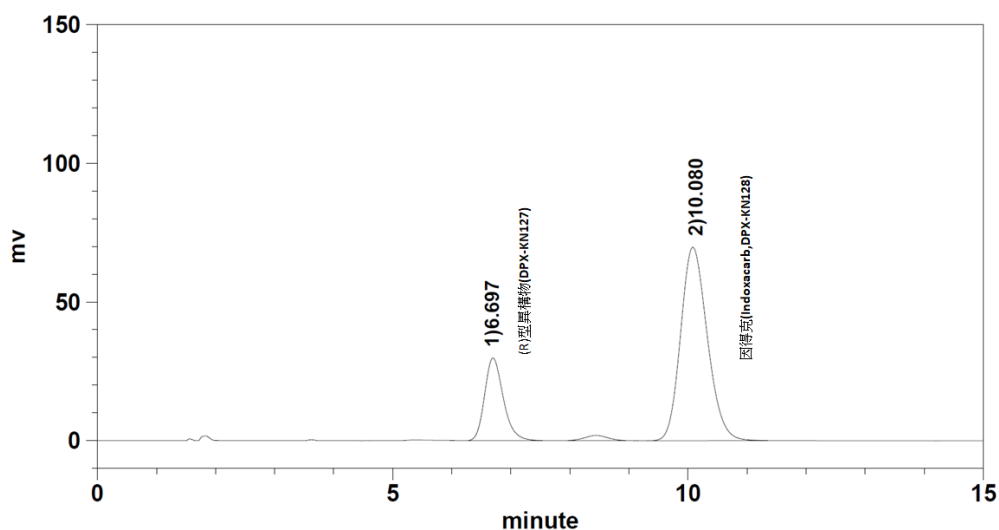
1.7.1.4 注入量：10 μL 。

1.7.1.5 分析溫度：40 $^{\circ}\text{C}$ 。

1.7.2 取操作標準液及檢液各 10 μL ，分別注入高效液相層析儀，就操作標準液與檢液所得尖峰之滯留時間 (因得克：9~10 min, (R) 型異構物：6~7 min) 以及二異構物尖峰面積依下式計算光學純度 (因得克： $\geq 50.0\%$ e.e.) 比較鑑別之。

$$\text{Enantiomer excess (\%)} = \frac{A_S - A_R}{A_R + A_S} \times 100\%, \text{ } A_S \text{ 為因得克尖峰面積, } A_R \text{ 為 (R) 型異構物尖峰面積。}$$

1.8 圖譜：



2. 含量分析：(方法一)

2.1 適用方法：本方法適用於因得克水懸劑、乳劑中有效成分之定量分析。

2.2 檢驗方法：高效液相層析法(High performance liquid chromatography，簡稱 HPLC)。

2.2.1 裝置：

2.2.1.1 高效液相層析儀：

2.2.1.1.1 檢出器：紫外光檢出器(Ultraviolet detector，簡稱 UV)。

2.2.1.1.2 層析管柱：逆相層析管柱，4.6 mm × 250 mm (ID × L)，HyperClone BDS C8，5 μm，或相當等級。

2.2.1.2 超音波振盪裝置(頻率 40-50 KHz)，振盪器。

2.2.2 試藥：

2.2.2.1 參考物質：因得克，純度經標定之分析級對照用參考物質。

2.2.2.2 內標準參考物質：鄰三聯苯(*o*-terphenyl)，純度經標定之分析級試藥。

2.2.2.3 氰甲烷(Acetonitrile)為 HPLC 級溶劑。

2.2.2.4 去離子水(≥18.0 MΩ-cm，經 0.22 μm 濾膜過濾)。

2.2.2.5 磷酸(Phosphoric acid)為分析級試藥，85% (w/w)。

2.2.2.6 稀釋溶劑：氰甲烷：去離子水 (75：25，v/v)，水先以磷酸調整 pH 值為 2.5。

2.2.3 器具及材料：

2.2.3.1 定量瓶 10 mL、25 mL、50 mL、100mL。

2.2.3.2 刻度吸管。

2.2.3.3 0.22 μm 親水性聚丙烯(Hydrophilic polypropylene)過濾膜。

2.2.4 貯存標準液(Standard stock solution)配製(STD A)：

秤取約含因得克 25±5 mg (記錄至 0.1 mg) 之已知純度分析級對照用參考物質，置於 25 mL 定量瓶中，加入稀釋溶劑，以超音波振盪至完全溶解後(約 20 分鐘)，回至室溫，以稀釋溶劑定容至刻度，為 1000 μg/mL 貯存標準液。

2.2.5 貯存內標準液(Internal standard solution)配製：

秤取約含鄰三聯苯 250±10 mg (記錄至 0.1 mg) 之已知純度分析級內標準參考物質，置於 50 mL 定量瓶中，加入氰甲烷，以超音波振盪至完全溶解後(約 10 分鐘)，回至室溫，以氰甲烷定容至刻度，為 5000 μg/mL 貯存內標準液。

2.2.6 標準檢量線 (Standard calibration curve) 製作(STD A-1 ~ STD A-5)：

取 1.0、2.0、3.0、4.0、5.0 mL 之 1000 $\mu\text{g/mL}$ 因得克貯存標準液，分別置於 10 mL 定量瓶中，各加入 1.0 mL 之 5000 $\mu\text{g/mL}$ 貯存內標準液，以稀釋溶劑定容至刻度，使成含 500 $\mu\text{g/mL}$ 內標準參考物質之 100、200、300、400、500 $\mu\text{g/mL}$ 之因得克操作標準液 (Working standard solution)，各操作標準液以 0.22 μm 親水性聚丙稀過濾膜過濾後，分別取 10 μL 注入高效液相層析儀分析之，以其濃度為 x 軸、尖峰面積比為 y 軸，經迴歸分析求得標準檢量線： $y=a+bx$ ，a、b 為常數。

2.2.7 檢液之配製：

將檢體充分混合後，分別秤取 3 重複約含因得克 $15 \pm 1.5 \text{ mg}$ (記錄至 0.1 mg) 之樣品，置於 50 mL 定量瓶中，加入 5.0 mL 貯存內標準液，混合均勻，以稀釋溶劑定容至刻度 (最後濃度約含 300 $\mu\text{g/mL}$ 因得克及 500 $\mu\text{g/mL}$ 內標準參考物質)，並以 0.22 μm 親水性聚丙稀過濾膜過濾之，作為檢液。

2.2.8 鑑別試驗及含量測定：

2.2.8.1 儀器操作條件：

2.2.8.1.1 波長：275 nm。

2.2.8.1.2 動相：氟甲烷+去離子水 (62+38, v/v)，水先以磷酸調整 pH 值為 2.5。

2.2.8.1.3 流速：1.0 mL/min。

2.2.8.1.4 注入量：10 μL 。2.2.8.1.5 分析溫度：40 $^{\circ}\text{C}$ 。

2.2.8.2 取操作標準液及檢液各 10 μL ，分別注入高效液相層析儀，就操作標準液與檢液所得尖峰之滯留時間比較鑑別之，由標準檢量線計算檢液濃度： $x = \frac{y-a}{b}$ ，

式中 x 為檢液中因得克濃度，

y 為檢液之面積比， $(= \frac{\text{檢液中因得克尖峰面積}}{\text{檢液中內標準參考物質尖峰面積}})$ ，

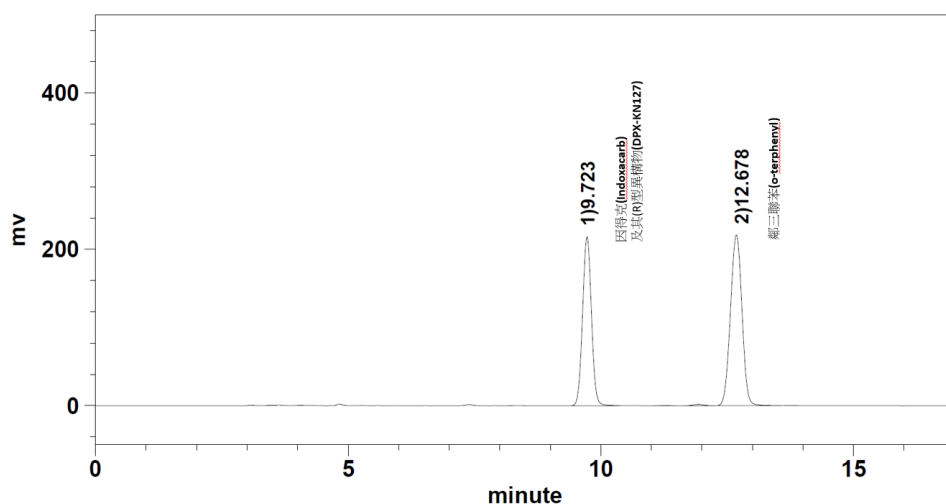
並依下式計算其含量：

有效成分 (%，w/w)

$$= \text{檢液濃度 } (\mu\text{g/mL}) \times \text{稀釋體積 (mL)} \times \frac{1\text{g}}{10^6 \mu\text{g}} \times \frac{1}{\text{檢體重 (g)}} \\ \times \frac{(\text{光學純度 \%e.e.} + 100)}{200} \times 100(\%)$$

光學純度：依鑑別試驗 (1.7.2) 計算之。

2.2.9 圖譜：



3.含量分析：(方法二)

3.1 適用範圍：本方法適用於因得克餌劑中有效成分之定性及定量分析。

3.2 檢驗方法：高效液相層析法(High performance liquid chromatography，簡稱 HPLC)。

3.2.1 裝置：

3.2.1.1 高效液相層析儀：

3.2.1.1.1 檢出器：紫外光檢出器(Ultraviolet detector，簡稱 UV)。

3.2.1.1.2 層析管柱：正相層析管柱，4.6 mm × 250 mm (ID × L)，Chiralcel OD，10μm，或相當等級。

3.2.2 超音波振盪裝置(頻率 40-50 KHz)，振盪器。

3.2.2 試藥：

3.2.2.1 參考物質：因得克，純度經標定之分析級對照用參考物質。

3.2.2.2 正己烷(n-Hexane)為 HPLC 級溶劑。

3.2.2.3 異丙醇(2-Propanol)為 HPLC 級溶劑。

3.2.2.4 乙酸乙酯(Ethyl acetate)為 HPLC 級溶劑。

3.2.2.5 稀釋溶劑：乙酸乙酯 + 異丙醇(85 + 15，v/v)。

3.2.3 器具及材料：

3.2.3.1 定量瓶 10 mL、50 mL、100mL。

3.2.3.2 刻度吸管。

3.2.3.3 螺旋蓋三角瓶，250 mL。

3.2.3.4 0.22μm 親水性聚丙烯(Hydrophilic polypropylene)過濾膜。

3.2.4 貯存標準液(Standard stock solution)配製(STD A)：

秤取約含因得克 25±5 mg (記錄至 0.1 mg) 之已知純度分析級對照用參考物質，置於 50 mL 定量瓶中，加入 45 mL 稀釋溶劑，以超音波振盪至完全溶解後(約 10 分鐘)，回至室溫，以稀釋溶劑定容至刻度，為 500 μg/mL 貯存標準液。

3.2.5 標準檢量線(Standard calibration curve)製作(STD A-1 ~ STD A-5)：

取 0.5、1.0、1.5、2.0、2.5 mL 之 500 μg/mL 因得克貯存標準液，分別置於 10 mL 定量瓶中，以稀釋溶劑定容至刻度，使成含 25、50、75、100、125 μg/mL 之因得克操作標準液(Working standard solution)，各操作標準液以 0.22μm 親水性聚丙烯過濾膜過濾後，分別取 10 μL 注入高效液相層析儀分析之，以其濃度

為 x 軸、尖峰面積為 y 軸，經迴歸分析求得標準檢量線： $y=a+bx$ ，a、b 為常數。

3.2.6 檢液之配製：

將檢體充分混合後，分別秤取 3 重複約含因得克 3.8 ± 0.5 mg (記錄至 0.1 mg) 之樣品，置於 250 mL 螺旋蓋三角瓶，加入 50 mL 稀釋溶劑，以超音波振盪 10 分鐘，靜置回至室溫後，取上層澄清液分析之 (最後濃度約含 76 $\mu\text{g/mL}$ 因得克)，並以 0.22 μm 親水性聚丙烯過濾膜過濾之，作為檢液。

3.2.7 鑑別試驗及含量測定：

3.2.7.1 儀器操作條件：

3.2.7.1.1 波長：310 nm。

3.2.7.1.2 動相：正己烷 + 異丙醇 (90 + 10, v/v)。

3.2.7.1.3 流速：2.0 mL/min。

3.2.7.1.4 注入量：10 μL 。

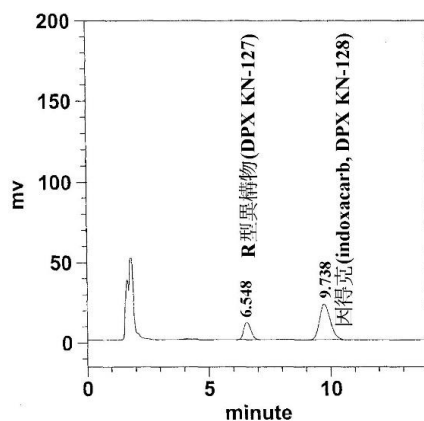
3.2.7.1.5 分析溫度：40 $^{\circ}\text{C}$ 。

3.2.7.2 取操作標準液及檢液各 10 μL ，分別注入高效液相層析儀，就操作標準液與檢液所得尖峰之滯留時間比較鑑別之，由標準檢量線計算檢液濃度： $x = \frac{y-a}{b}$ ，式中 x 為檢液之濃度，y 為檢液之尖峰面積，並依下式計算其含量：

有效成分 (%，w/w)

$$= \text{檢液濃度 } (\mu\text{g/mL}) \times \text{稀釋體積 (mL)} \times \frac{1\text{g}}{10^6 \mu\text{g}} \times \frac{1}{\text{檢體重 (g)}} \times 100(\%)$$

3.2.8 圖譜：



五、參考文獻：

1. 因得克 (Indoxacarb) 農藥有效成分檢驗方法。農業部動植物防疫檢疫署改制前行政院農業委員會動植物防疫檢疫局 98 年 4 月 13 日防檢三字第 0981484409 號公告。
2. BCPC Online Pesticide Manual.
https://pmonline.azurewebsites.net/_Main/Pesticide.aspx (截取日期 2022.02.17)

六、品質管制：

1. 所有品質管制數據，均需保存以便參考及檢查。
2. 建議使用不同來源或相同來源不同批號之參考物質做為查核參考物質，配製貯存標準液 (STD A) 及貯存查核標準液 (STD B) 之參考物質，其秤取量應為 25 ± 5 mg，且二者之相差應不大於 0.2 mg。

- 3.系統平衡測試：重複連續注入操作標準液 (STD A-3)，其連續 2 次注入所得之感應因子比值，皆應介於 99~101% 之間。(感應因子 = 尖峰面積比 / 濃度比)
- 4.標準液查核：注入查核標準液 (STD B-3)，其與系統平衡測試操作標準液(STD A-3) 注入 1 所得之感應因子比值，應介於 98~102% 之間。
- 5.感應因子比值管制：操作標準液 (STD A-3) 與查核標準液 (STD B-3) 注入所得之感應因子與系統平衡測試操作標準液 (STD A-3) 注入 1 之比值應介於 99~101% 之間，若超出範圍，則應重新注入分析。
- 6.貯存標準液與標準檢量線於每次同批檢驗時，新鮮配製，且不可使用超過 3 日。
- 7.檢量線之線性相關係數平方值 r^2 需達 0.999 或以上。
- 8.檢量線查核：每注入 3 個檢液後，須注入查核標準液 (STD B-3) 查核檢量線，依所得之參考物質與內標準參考物質尖峰面積比代入檢量線計算標準液濃度，其與配製濃度之查核比值應介於 98~102% 之間，若超出範圍，則應重新配製標準液並製備檢量線。
- 9.內標準液面積查核：所有添加內標準液之注入分析(除貯存內標準液外)，其內標準液面積與系統平衡測試第一重複注入內標準液面積之比值應介於 98~102% 之間。
- 10.滯留時間管制：注入之操作標準液、查核標準液及檢液，其參考物質及內標準參考物質尖峰滯留時間分別與進行系統平衡測試注入 1 之參考物質及內標準參考物質尖峰滯留時間相較，其比值應介於 98~102% 之間。
- 11.每個樣品應取樣 3 重複，其分析結果相對標準差 (RSD，即 coefficient of variance) 應小於依 CIPAC 農藥成品分析方法確認指南中 Horwitz 方程式計算之可接受 RSD_r 值。例如：依 Horwitz 方程式 ($RSD_R = 2^{(1-0.5\log C)}$ ， $RSD_r = RSD_R \times 0.67$)，15.8% 有效成分含量之樣品可接受 RSD_r 值，計算如下：
 $C = 0.158$
 $RSD_R = 2^{(1-0.5\log 0.158)} = 2.64$
 $RSD_r = 2.64 \times 0.67 = 1.77$
- 12.若有查核樣品應於有效成分檢驗後重複注入分析 2 次，並注入查核標準液(STD B-3) 查核檢量線，其管制依 8.規定。
- 13.由樣品分析結果之層析圖研判，或對分析有效成分有懷疑時，應以添加試驗、變更層析條件或其他鑑定方法加以確認。